




муниципальное бюджетное общеобразовательное учреждение города Ульяновска «Средняя школа № 52»  
имени Героя Российской Федерации Шишкова А.В.

**Рассмотрено**  
на заседании ШМО  
учителей ИЗО, технологии, музыки  
протокол № 1  
от «28» августа 2023г.  
Руководитель ШМО  
 Н.Н. Торопова

**Согласовано**  
Заместитель директора по УВР  
  
О.В. Кашеварова  
«28» августа 2023г

**Утверждено**  
Приказ №323  
от «30» августа 2023г  
Директор МБОУ СШ №52 имени  
Героя Российской Федерации  
Шишкова А.В.  
  
О.Н. Кузьмина

**Рабочая программа внеурочной деятельности  
«Кукольный театр»  
для 1 класса  
начального общего образования  
на 2023-2024 учебный год**

Ульяновск, 2023 год

Рабочая программа составлена в соответствии с требованиями Федерального государственного образовательного стандарта начального общего образования .

При разработке программы были использованы учебно-методические пособия О.Новиковской, О Безымянной, ЛД Мали, ОС Арямовой, СА Климовой, НС Песковой, Е Ступак, Е Немешаевой, Н Васиной. Ю Е Ким. Рассматриваются вопросы организации театра, в том числе и кукольного, в общеобразовательной школе.

**Цель образовательной программы** – эстетическое воспитание участников, создание атмосферы радости детского творчества, сотрудничества.

Восстановление «базового» понятия праздника позволяет ответить на вопрос о том, что же такое праздник в образовательном учреждении, в чем его функция и назначение, его основное содержание. Праздник как средство восстановления и празднования значимого для общества события является ключевым средством образования общности. Например- День Победы- событие важное и значимое с точки зрения воспитания патриотизма, знания истории, воспитание героизма. Историко-событийный общественный смысл и содержание могут быть восстановлены для любого праздника.

### **Задачи:**

1. Формирование навыков плодотворного взаимодействия с большими и малыми социальными группами.
2. Развитие эмоциональной сферы ребенка, воспитание чувства сопереживания к проблемам друзей из ближнего и дальнего окружения.
3. Формирование интереса к театру как средству познания жизни духовному обогащению.
4. Развитие творческих способностей.

Все дети – творцы, у каждого ребенка есть способности и таланты. Одни склонны к изобразительному творчеству, другие – к конструированию, третьи – к сочинительству, а четвёртые – ещё к чему-либо. Но все они, такие разные, любят кукольный театр. Дети всегда с нетерпением ждут встречи с театром кукол, ведь куклы могут всё или почти всё, куклы творят чудеса: веселят, обучают, развивают творческие способности детей, корректируют их поведение. Вот почему ребята так быстро включаются в спектакль: отвечают на вопросы кукол, исполняют кукольные роли.

Кукольный театр – искусство синтетическое, оно воздействует на детей целым комплексом художественных средств. При показе спектаклей кукольного театра применяются и художественное слово, и наглядный образ – кукла, и живописно-декоративное оформление, и музыка – песня, музыкальное сопровождение.

Театральная деятельность развивает личность ребёнка, прививает устойчивый интерес к литературе, театру, совершенствует навык воплощать в игре определённые переживания, побуждает к созданию новых образов. Благодаря занятиям в театре кукол жизнь ребят становится более интересной и содержательной, наполняется яркими впечатлениями, интересными делами, радостью творчества.

Начинать занятия кукольного театра целесообразнее в начальной школе. Младшие школьники, играя или выступая перед публикой, в отличие от учеников 5 – 11 классов, почти никогда не думают о том, как они выглядят со стороны, и что о них подумают окружающие. В начальной школе ещё не сложились определённые стереотипы отношений детей со сверстниками и взрослыми, имеющие место в более старшем возрасте. В 5 – 7 классах появляются малопривлекательные слова «всегда» и «никогда» («Он всегда такой рассеянный!», «У меня никогда так не получится!» и пр.) Такие негативные реакции по отношению к себе и к другим людям, как правило, отсутствуют у школьников 7 – 10 лет, и театральные занятия помогают предотвратить их и в будущем. Поэтому так важно, начиная с первого класса, приобщать маленького человека к театру, в том числе и кукольному.

**Ценность истины** – это ценность научного познания как части культуры человечества, разума, понимания сущности бытия, мироздания.

**Ценность человека** как разумного существа, стремящегося к познанию мира и самосовершенствованию.

**Ценность труда и творчества** как естественного условия человеческой деятельности и жизни.

**Ценность свободы** как свободы выбора и предъявления человеком своих мыслей и поступков, но свободы, естественно ограниченной нормами и правилами поведения в обществе.

**Ценность гражданственности** – осознание человеком себя как члена общества, народа, представителя страны и государства.

**Ценность патриотизма** – одно из проявлений духовной зрелости человека, выражающееся в любви к России, народу, в осознанном желании служить Отечеству.

**Ценность искусства и литературы** – как способ познания красоты, гармонии, духовного мира человека, нравственного выбора, смысла жизни, эстетического развития человека

**Цель** занятий в театре кукол: развитие творческих способностей детей средствами кукольного театрального искусства.

Данная цель реализуется через решение следующих задач:

- реализация творческого потенциала личности младшего школьника;
- знакомство учащихся с основами кукольной театрализации (театральная игра и актёрское мастерство, приёмы кукловождения, сценическое движение, сценическая речь, музыкальное оформление пьесы, декорации, история кукольного театра);
- систематическое и целенаправленное развитие зрительного восприятия, пространственного мышления, фантазии, речи детей;
- развитие художественного и ассоциативного мышления младших школьников;
- обогащение эмоционально-образной сферы школьников;
- формирование художественных предпочтений, этических, эстетических оценок искусства, природы, окружающего мира;
- формирование нравственных качеств, гуманистической личностной позиции, позитивного и оптимистического отношения к жизни;
- развитие коммуникативной культуры детей.

Программа кукольного театра предназначена для детей младшего школьного возраста и рассчитана на 1 год обучения:

первый год обучения – учащиеся первого класса;

учащиеся второго класса;

Количество учебных часов в неделю – 1 час, в год -2 класс-34 часа.

Этапы работы кукольного театра

### 2 год обучения

Расширение репертуара. Увеличение объёма пьес. Работа с перчаточными куклами.

Изготовление кукол. Создание декораций и бутафории к спектаклям.

Свободное владение куклой (перчаточной, тростевой). Усложнение репертуара. Работа над спектаклями. Самостоятельная разработка и постановка мини-пьес детьми. Работа с перчаточными, тростевыми куклами и куклами-марионетками. Изготовление кукол. Создание декораций и бутафории к спектаклям.

### Ожидаемые результаты:

В основу изучения кружка положены ценностные ориентиры, достижение которых определяются воспитательными результатами. Воспитательные результаты внеурочной

деятельности оцениваются по трём уровням.

**Первый уровень результатов ( 1 год )** — приобретение школьником социальных знаний (об общественных нормах, устройстве общества, о социально одобряемых и неодобряемых формах поведения в обществе и т. п.), первичного понимания социальной реальности и повседневной жизни.

Для достижения данного уровня результатов особое значение имеет взаимодействие ученика со своими учителями как значимыми для него носителями положительного социального знания и повседневного опыта.

**Второй уровень результатов ( 2-3 год )** — получение школьником опыта переживания и позитивного отношения к базовым ценностям общества (человек, семья, Отечество, природа, мир, знания, труд, культура), ценностного отношения к социальной реальности в целом.

Для достижения данного уровня результатов особое значение имеет взаимодействие школьников между собой на уровне класса, школы, то есть в защищенной, дружественной просоциальной среде. Именно в такой близкой социальной среде ребенок получает (или не получает) первое практическое подтверждение приобретённых социальных знаний, начинает их ценить (или отвергает).

**Третий уровень результатов ( 4 год )** — получение школьником опыта самостоятельного общественного действия. Только в самостоятельном общественном действии, действии в открытом социуме, за пределами дружественной среды школы, для других, зачастую незнакомых людей, которые вовсе не обязательно положительно к нему настроены, юный человек действительно становится (а не просто узнаёт о том, как стать) социальным деятелем, гражданином, свободным человеком. Именно в опыте самостоятельного общественного действия приобретается то мужество, та готовность к поступку, без которых невозможно существование гражданина и гражданского общества.

Формы подведения итогов занятий младших школьников в кукольном театре:

- выступления перед зрителями в школе и детских садах;
- участие в конкурсах и фестивалях театральных коллективов.

Результативность работы помогут оценить и результаты анкетирования самих участников кукольного театра, их родителей, а также зрителей.

### Тематический план 1 год обучения

№	Тема занятия	Количество часов		
		на тему	теория	практика
1	Вводное занятие. Особенности театральной терминологии	2	1	1
2	Устройство ширмы и декорации	3	1	2
3	Виды кукол и способы управления ими	4	1	3
4	Кукольный театр на фланелеграфе	4	1	3
5	Особенности работы кукловода	4	1	3
6	Посещение театра кукол. Обсуждение спектакля (зарисовки)	2	1	1
7	Речевая гимнастика	4	1	3
8	Выбор пьесы и работа над ней	7	1	6
9	Генеральная репетиция. Спектакль	3		3
	Всего	33	8	25

### Содержание 1 этапа

1. Вводное занятие. Особенности театральной терминологии. Знакомство детей с историей театра «Петрушка» в России. Понятие о пьесе, персонажах, действии, сюжете и т. д. Особенности организации работы театра «Петрушка». Понятие

«кукловод». Ознакомление детей с принципом управления движениями куклы (движения головы, рук куклы). Техника безопасности. Особенности театральной терминологии.

Практическая работа: отработка техники движений куклы на руке.

2. Устройство ширмы и декораций.

Знакомство с понятием «декорация». Ознакомление с элементами оформления (декорации, цвет, свет, звук, шум и т. п.) спектакля кукольного театра. Первичные навыки работы с ширмой.

Понятие о плоскостных, полуплоскостных и объёмных декорациях. Изготовление плоскостных декораций (деревья, дома и т. д.). Понятие о физико-технических свойствах материалов для изготовления театрального реквизита.

Практическая работа: установка ширмы и изготовление элементов декораций.

3. Виды кукол и способы управления ими.

Расширение знаний о видах кукол. Изготовление кукол.

Практическая работа: Развитие умения кукловождения.

4. Кукольный театр на фланелеграфе.

Знакомство с особенностями театра на фланелеграфе.

Практическая работа: Этюдный тренаж. Обучение приёмам работы с куклами-картинками.

Работа над спектаклем.

5. Особенности работы кукловода.

Понятие о разнообразии движений различных частей кукол. Отработка навыков движения куклы по передней створке ширмы. Особенности психологической подготовки юного артиста-кукловода.

Закрепление навыков жестикуляции и физических действий. Отработка навыков движения куклы в глубине ширмы. Понятие о театральных профессиях (актёр, режиссёр, художник, костюмер, гримёр, осветитель и др.).

Практическая работа: расчёт времени тех или иных сцен, мизансцен и протяжённости всего спектакля. Этюдный тренаж.

6. Просмотр телеспектакля кукол. Обсуждение спектакля (зарисовки).

Знакомство с правилами поведения в театре. Знакомство детей с театром предполагает просмотр телеспектаклей. Дети учатся различать понятия «театр» как здание и театр как явление общественной жизни, как результат коллективного творчества. А также учатся одновременно и последовательно включаться в коллективную работу.

Практическая работа: Обсуждение спектакля (зарисовки). Этюдный тренаж.

7. Речевая гимнастика.

Понятие о речевой гимнастике и об особенностях речи различных персонажей кукольного спектакля (детей, взрослых персонажей, различных зверей). Голосовые модуляции. Понятие об артикуляции и выразительном чтении различных текстов (диалог, монолог, рассказ о природе, прямая речь, речь автора за кадром и т.п.). Речевая гимнастика (в декорации). Работа со скороговорками. Природные задатки человека, пути их развития. Посещение спектакля кукольного театра.

Практическая работа: отработка (тренинг) сценической речи, Этюдный тренаж.

8. Выбор пьесы.

Выбор пьесы. Чтение сценария. Распределение и пробы ролей (два состава). Разучивание ролей с применением голосовых модуляций. Оформление спектакля: изготовление аксессуаров, подбор музыкального оформления. Соединение словесного действия (текст) с физическим действием персонажей. Отработка музыкальных номеров, репетиции. Понятие об актёрском мастерстве и о художественных средствах создания театрального образа. Драматургия, сюжет, роли.

Практическая работа: тренинг по взаимодействию действующих лиц в предлагаемых обстоятельствах на сцене.

9. Генеральная репетиция. Спектакль.

Подготовка помещения для презентации кукольного спектакля. Установка ширмы и размещение всех исполнителей (актёров). Звуковое, цветовое и световое оформление спектакля. Установка оборудования для музыкального и светового сопровождения спектакля (имитация различных шумов и звуков). Управление светом, сменой декораций. Разбор итогов генеральной репетиции.

Практическая работа: показ спектакля учащимся начальных классов, дошкольникам

№	Тема занятия	Количество часов		
		на тему	теория	практика
1	Азбука театра	2	1	1
2	Виды кукол и способы управления ими	1	0,5	0,5
3	Секреты сценического мастерства	8	2,5	5,5
4	Театр Петрушек	8	1	7
5	Выбор пьесы и работа над ней	32	3	29
6	Особенности изготовления кукол	3	1	2
7	Изготовление декораций и бутафории	2	1	1
8	Генеральная репетиция. Спектакль.	12	0,5	11,5
	Всего	68	10,5	57,5

## Содержание 2 этапа

### 1. Азбука театра.

Особенности кукольного театра. Роль кукловода. Оформление декораций. Сцена. Зрители. Практическая работа: Театральный словарь - работа с театральными словами в группах, объяснение слов и терминов. Этюдный тренаж.

### 2. Виды кукол и способы управления ими.

Расширение знаний о видах кукол.

Практическая работа: отработка техники движений куклы на руке.

Развитие умения кукловождения.

### 3. Секреты сценического мастерства.

Роль. Озвучивание пьесы. Музыкальное оформление спектакля.

Практическая работа. Этюдный тренаж.

### 4. Театр Петрушек.

Расширение знаний о театре Петрушек. Роль декораций в постановке.

Практическая работа: Этюдный тренаж. Кукловождение над ширмой.

### 5. Выбор пьесы и работа над ней.

Чтение пьесы, её анализ. Распределение ролей. Работа над характерами героев.

Практическая работа: Отработка чтения каждой роли. Приёмы кукловождения. Разучивание ролей. Репетиции. Импровизация.

### 6. Особенности изготовления кукол.

Знакомство с технологией разработки выкроек кукол. Выбор материалов для изготовления различных частей куклы. Порядок изготовления головы. Изготовление одежды кукол. Понятие о технологии изготовления различных кукольных персонажей.

Практическая работа: изготовление различных кукол.

### 7. Изготовление декораций и бутафории.

Практическая работа: Изготовление декораций и бутафории.

### 8. Генеральная репетиция. Спектакль. Коллективный анализ выступлений.

Практическая работа: Выступление перед зрителями.

## Результаты 2 года обучения

2 уровень результатов – получение школьником опыта переживания и позитивного отношения к базовым ценностям общества (человек, семья, Отечество, природа, мир, знания, труд, культура), ценностного отношения к социальной реальности в целом.

	Личностные	Метапредметные	Предметные

<p>Знать</p>	<ul style="list-style-type: none"> <li>- о формах проявления заботы о человеке при групповом взаимодействии;</li> <li>- правила поведения на занятиях, раздевалке, в игровом творческом процессе.</li> <li>- правила игрового общения, о правильном отношении к собственным ошибкам, к победе, поражению.</li> </ul>	<ul style="list-style-type: none"> <li>- знать о ценностном отношении к театру как к культурному наследию народа.</li> <li>- иметь нравственно-этический опыт взаимодействия со сверстниками, старшими и младшими детьми, взрослыми в соответствии с общепринятыми нравственными нормами.</li> </ul>	<ul style="list-style-type: none"> <li>- необходимые сведения о видах изученных кукол, особенностях работы с куклами перчатками;</li> <li>- о способах кукловодства ;</li> <li>- о сценической речи;</li> <li>- о декорациях к спектаклю;</li> <li>- технологию изготовления куклы-перчатки</li> </ul>
<p>Уметь</p>	<ul style="list-style-type: none"> <li>- определять и высказывать общие для всех людей правила поведения при сотрудничестве (этические нормы).</li> <li>- в предложенных педагогом ситуациях общения и сотрудничества, опираясь на общие для всех простые правила поведения, делать выбор, как поступить.</li> <li>- анализировать и сопоставлять, обобщать, делать выводы, проявлять настойчивость в достижении цели.</li> <li>- соблюдать правила игры и дисциплину.</li> <li>- правильно взаимодействовать с партнерами по команде (терпимо, имея взаимовыручку и т.д.).</li> <li>- выразить себя в различных доступных и наиболее привлекательных для ребенка видах творческой и игровой деятельности.</li> </ul>	<ul style="list-style-type: none"> <li>- определять и формулировать цель деятельности .</li> <li>- проговаривать последовательность действий .</li> <li>- высказывать своё предположение (версию)</li> <li>- совместно с учителем и другими учениками давать эмоциональную оценку деятельности товарищей.</li> <li>- донести свою позицию до других: оформлять свою мысль в устной и письменной речи (на уровне небольшого текста).</li> <li>- слушать и понимать речь других.</li> <li>- совместно договариваться о правилах общения и поведения в школе и следовать им</li> <li>- планировать свои действия в соответствии с поставленной задачей</li> <li>- адекватно воспринимать предложения и оценку учителя, товарища, родителя и других людей</li> <li>- контролировать и оценивать процесс и результат деятельности ( под руководством учителя);</li> </ul>	<ul style="list-style-type: none"> <li>- работать с куклами изученных систем при показе спектакля;</li> <li>- импровизировать;</li> <li>- работать в группе, в коллективе.</li> <li>- выступать перед публикой, зрителями.</li> </ul>

		<ul style="list-style-type: none"> <li>- выбирать вид чтения в зависимости от цели;</li> <li>- договариваться и приходить к общему решению в совместной деятельности</li> <li>- формулировать собственное мнение и позицию под руководством учителя</li> </ul>	
Применять	<ul style="list-style-type: none"> <li>- быть сдержанным, терпеливым, вежливым в процессе взаимодействия</li> <li>-подводить самостоятельный итог занятия; анализировать и систематизировать полученные умения и навыки.</li> </ul>	<ul style="list-style-type: none"> <li>- полученные сведения о многообразии театрального искусства</li> </ul>	<ul style="list-style-type: none"> <li>- иметь первоначальный опыт самореализации в различных видах творческой деятельности, - в игре использовать накопленные знания.</li> </ul>

## Методическое обеспечение программы

Одним из неперенных условий успешной реализации курса является разнообразие форм и видов работы, которые способствуют развитию творческих возможностей учащихся, ставя их в позицию активных участников. С целью создания условий для самореализации детей используется:

- включение в занятия игровых элементов, стимулирующих инициативу и активность детей;
- создание благоприятных диалоговых социально-психологических условий для свободного межличностного общения;
- моральное поощрение инициативы и творчества;
- продуманное сочетание индивидуальных, групповых и коллективных форм деятельности;
- регулирование активности и отдыха (расслабления).

На занятиях широко применяются:

- словесные методы обучения (рассказ, беседа, побуждающий или подводящий диалог);
- метод наблюдений над «языком» театра, секретами создания образа, сценической речи и пр.;
- наглядные методы обучения (работа с рисунками, картинками, просмотр пьесы, показ образца движения куклы и пр.);
- работа с книгой (чтение литературного произведения, получение нужной информации на определённую тему).

Примеры театральных игр.

- 1.«Существительное – прилагательное». Группа делится пополам. Участники садятся друг против друга, на некотором расстоянии. Члены первой команды по очереди бросают небольшой мяч соперникам. При броске каждый называет любое существительное. Ребёнок, поймавший мяч, бросает его участнику другой команды, называя при этом подходящее по смыслу прилагательное. Например: «Солнце – хрустальное». Важно неправильно ответить, а придумать первый возникший образ. В дальнейшем игра усложняется. Используется литературный материал, литературные образы, что помогает детям разобраться в своём отношении к персонажам, «вскрыть» их внутренний мир. Например: «Муми мама – тёплая».



- 2.«Звучащие игрушки». Все участники игры равномерно распределяются по пространству помещения, выбирают для себя воображаемую звучащую игрушку: погремушку, машинку, пищалку и пр., садятся на пол. У каждого игрушка со своим звуком. По команде ведущего играющие «превращаются» в маленьких детей. Их задача заключается в том, чтобы, воспроизводя звучание своего инструмента, доползти, как это делают малыши, до ближайшего соседа и обменяться с ним игрушками. Главная задача этого упражнения – развитие актёрской смелости.
- 3.«Конкурс инсценированной песни». Дети делятся на команды. Каждая команда выбирает песню на определённую тематику и на фоне музыки и слов песни, инсценирует её. Получается маленький музыкально-пластический спектакль.

Обязательный элемент каждого занятия - этюдный тренаж. Этюдный тренаж – это своеобразная школа, в которой дети постигают азы сценического мастерства, основы кукловодства. Это работа актёра над собой. Она помогает развить память, внимание, воображение детей, их умение двигаться на сцене (ширме), общаться с партнёрами. Прежде, чем начать работу над этюдом, детям предлагается поиграть с куклой, подержать её в руках, попытаться «оживить».

Этюдный тренаж включает в себя:

- этюды (упражнения) на развитие внимания;
- этюды на развитие памяти;
- этюды на развитие воображения;
- этюды на развитие мышления;
- этюды на выражении эмоций;
- этюды по развитию сценической речи («разогрев суставов»; дыхательные комплексы; артикуляционная гимнастика; упражнения по активному использованию междометий, слов, фраз, стихов, поговорок; упражнения на развитие диапазона голоса);
- этюды на выразительность жеста;
- этюды на воспроизведение отдельных черт характера;
- этюды на отработку движений кукол различных видов.

Театр не может существовать без творчества, поэтому на занятиях кукольного кружка большая роль отводится импровизации. Импровизация позволяет уйти от рутинного труда, от зубрёжки, от необходимости заучивать реплики, позы, движения. Творческий подход к работе с младшими школьниками даёт возможность развивать одновременно всех детей, независимо от уровня их подготовленности. Каждый ребёнок имеет возможность импровизировать индивидуально, так как он умеет. Например, при создании танцевальной характеристики Снежной Королевы у одних девочек танец получился ярче, выразительнее, менее подготовленные дети стремились им подражать, используя в своей импровизации то, что им понравилось. Такими общими усилиями рождалась танцевальная характеристика персонажа.

Для организации кукольного театра используются куклы разных систем, начиная с самых простых в управлении:

- картинки – куклы на фланелеграфе;
- куклы-Петрушки;
- тростевые куклы;
- куклы-марионетки;

В репертуар кукольного театра включены:

- инсценировки литературных произведений для детей младшего школьного возраста;
- адаптированные к условиям школьного кукольного театра готовые пьесы;

При выборе репертуара театра кукол учитываются интересы, возрастные особенности детей, их развитие. Пьесы должны быть увлекательными, развивающими фантазию и творческие способности ребёнка, способствующими формированию положительных черт характера школьника. Предложенный в программе репертуар на каждый год обучения может изменяться. Любой педагог имеет возможность его варьировать по своему усмотрению, опираясь при этом на интересы и возможности конкретного коллектива детей.

Музыка – неотъемлемая часть кукольного спектакля, она усиливает его эмоциональное восприятие. Выбор песни и музыки определяется содержанием спектакля.

## **Техническое оснащение занятий**

Занятия кукольного кружка проводятся в классной комнате. Для организации театра кукол необходимо следующее оснащение:

- театр на фланелеграфе:
- куклы-картинки;
- фланелеграф;
- рисунки для мини – декораций.
- театр верховых кукол (куклы-Петрушки, тростевые куклы):
- куклы;
- театральная ширма;
- декорации к спектаклям.
- театр кукол - марионеток:
- куклы;
- театральная ширма для театра марионеток;
- декорации к спектаклям.

Всё необходимое оснащение можно изготовить самостоятельно. Под руководством педагога дети могут сшить необходимых актёров-кукол. Посильную помощь в изготовлении кукол, декораций и ширм могут оказать родители школьников.

## **Используемая литература**

- 1.Новиковская О. Речевая гимнастика.100 упражнений для развития речи дошкольников.
2. Мали ЛД, Арямова ОС, Климова СА, Пескова НС. Речевое развитие младших школьников.
3. Румнев Пантомима и ее возможности.
- 4.Маршак СЯ. Сказки, песни, загадки. Москва, 1987 год

## **Список литературы для детей и родителей**

- 1.Чуднова НВ Я познаю мир: Детская энциклопедия : Культура М:ООО «Фирма «Издательство АСТ», 2001 год
2. Юдина НГ Я познаю мир: Детская энциклопедия : Игрушки. М: ООО «Фирма «Издательство АСТ», 1999 год

## **Список литературы для изготовления декораций**

- 1.Ступак Е. Оригами. Подарки к праздникам.
- 2.Немешаева Е. Ладшки.
- 3.Васина Н. Бумажная симфония.
- 4.Ким Е. Поделки и подарки. Куклы – перчатки и другие идеи из вашего гардероба.
- 5.Немешаева Е. Поделки из скорлупы.

6. «Колобок». Настольный театр. Игра – конструктор ООО «Харбер – пресс», Россия, г Москва.
7. «Три поросенка». Настольный театр. Игра – конструктор ООО «Харбер – пресс», Россия, г Москва.
8. Русские народные сказки «Гуси – лебеди». Сценарий и рекомендации по постановке спектакля в домашнем кукольном театре ООО «Русский стиль Подмосковья»
9. Русские народные сказки «Кот в сапогах». Сценарий и рекомендации по постановке спектакля в домашнем кукольном театре ООО «Русский стиль Подмосковья»
10. Музыкальный руководитель Октябрь. Ноябрь №7 2012 Издатель ООО Издательский дом «Воспитание дошкольника».

