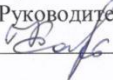



муниципальное бюджетное общеобразовательное учреждение города Ульяновска  
«Средняя школа № 52 имени Героя Российской Федерации Шишкова А.В.»

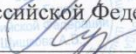
**Рассмотрено**

на заседании ШМО  
учителей начальных классов  
Протокол № 1 от «28» августа 2023 г.  
Руководитель ШМО  
 С.В. Карлеева

**Согласовано**

Заместитель директора по УВР  
 О.В. Кашечарова  
«28» августа 2023 г.

**Утверждено**

Приказ №323 от «30» августа 2023  
Директор МБОУ СШ № 52 имени Героя  
Российской Федерации Шишкова А.В.  
 О.Н. Кузьмина



**Рабочая программа**  
учебного предмета  
**«Технология»**  
для 4 класса  
начального общего образования  
на 2023-2024 учебный год

Ульяновск, 2023

Рабочая программа учебного предмета «Технология» составлена в соответствии с требованиями Федерального государственного общеобразовательного стандарта начального общего образования с учетом межпредметных и внутрипредметных связей, логики учебного процесса, задачи формирования у младшего школьника умения учиться.

Данная рабочая программа для 4 класса составлена на основе следующих **нормативных документов**:

- 1) Закон «об образовании в Российской Федерации» (от 29.12.2012 г. №273-ФЗ) в редакции от 04.08.2023;
- 2) Федеральный государственный образовательный стандарт начального общего образования (Приказ Министерства просвещения Российской Федерации от 7 декабря 2022 г. № 569);
- 3) [Федеральная образовательная программа начального общего образования \(Утверждена приказом Минпросвещения России от 18.05.2023 под № 372\)](#) Одобрена решением федерального учебно-методического объединения по общему образованию, протокол от 14 апреля 2023 г. № 1/23;
- 4) Федеральные программы воспитания. Приказ Министерства просвещения Российской Федерации от 18.05.2023 № 372 «Об утверждении федеральной образовательной программы начального общего образования»;
- 5) «Санитарно-эпидемиологические требования к организациям воспитания и обучения, отдыха и оздоровления детей и молодежи». СП 2.4.3648-20, утвержденные Постановлением Главного государственного санитарного врача Российской Федерации от 28.09.2020 №28; СанПиН 1.2.3685-21 "Гигиенические нормативы и требования к обеспечению безопасности и (или) безвредности для человека факторов среды обитания" (утв. Постановлением Главного государственного санитарного врача РФ от 28.01.2021N2);
- 6) Основная образовательная программа начального общего образования МБОУ СШ №52 имени Героя Российской Федерации Шишкова А.В.;
- 7) Рабочая программа воспитания МБОУ СШ № 52 (протокол от 26.08.2022 №1 Педагогического Совета);
- 8) Учебный план МБОУ СШ №52 имени Героя Российской Федерации Шишкова А.В.;
- 9) Учебный календарный график МБОУ СШ № 52 имени Героя Российской Федерации Шишкова А.В. на текущий учебный год;
- 10) Технология. Рабочие программы. Предметная линия учебников системы «Школа России». 1- 4 классы. Е.А.Лутцева, Т.П.Зуева/ М.: Просвещение,2020
- 11) Федеральный перечень учебников, рекомендованных (допущенных) к использованию в образовательной деятельности в организациях, осуществляющих образовательную деятельность.

***Рабочая программа по технологии в 4 классе рассчитана на 34 учебные недели.***

Количество часов в неделю – 1. Количество часов на учебный год – 34. Количество контрольных работ -- 1.

***Реализация рабочей программы осуществляется с использованием учебника:***

Технология. 4 класс. Е.А.Лутцева, Т.П.Зуева – М.: Просвещение, 2021

## 1. Планируемые результаты освоения учебной программы по курсу «Технология» к концу 4-го года обучения

### **Личностные**

*Учащийся будет уметь:*

- оценивать поступки, явления, события с точки зрения собственных ощущений, соотносить их с общепринятыми нормами и ценностями; описывать свои чувства и ощущения от наблюдаемых явлений, событий, изделий декоративно-прикладного характера, уважительно относиться к результатам труда мастеров;
- принимать другие мнения и высказывания, уважительно относиться к ним;
- опираясь на освоенные изобразительные и конструкторско-технологические знания и умения, делать выбор способов реализации предложенного учителем или собственного замысла;
- понимать необходимость бережного отношения к результатам труда людей; уважать людей различного труда.

### **Метапредметные**

#### Регулятивные УУД

*Учащийся будет уметь:*

- самостоятельно формулировать цель урока после предварительного обсуждения;
- анализировать предложенное задание, отделять известное от неизвестного;
- выявлять и формулировать учебную проблему;
- выполнять пробные поисковые действия (упражнения), отбирать оптимальное решение проблемы (задачи);
- предлагать конструкторско-технологические решения и способы выполнения отдельных этапов изготовления изделий из числа освоенных;
- самостоятельно отбирать наиболее подходящие для выполнения задания материалы и инструменты;
- выполнять задание по коллективно составленному плану, сверять свои действия с ним;
- осуществлять текущий и итоговый контроль выполненной работы, уметь проверять модели в действии, вносить необходимые конструктивные доработки.

#### Познавательные УУД

*Учащийся будет уметь:*

- искать и отбирать необходимую информацию для решения учебной задачи в учебнике, энциклопедиях, справочниках, Интернете;
- приобретать новые знания в процессе наблюдений, рассуждений и обсуждений заданий, образцов и материалов учебника, выполнения пробных поисковых упражнений;

- перерабатывать полученную информацию: сравнивать и классифицировать факты и явления; определять причинно-следственные связи изучаемых явлений (событий), проводить аналогии, использовать полученную информацию для выполнения предлагаемых и жизненных задач;
- делать выводы на основе обобщения полученных знаний и освоенных умений.

#### Коммуникативные УУД

*Учащийся будет уметь:*

- формулировать свои мысли с учётом учебных и жизненных речевых ситуаций;
- высказывать свою точку зрения и пытаться её обосновать и аргументировать;
- слушать других, уважительно относиться к позиции другого, пытаться договариваться;
- сотрудничать, выполняя различные роли в группе, в совместном решении проблемы (задачи).

#### **Предметные**

К концу обучения в 4 классе обучающийся получит следующие предметные результаты по отдельным темам программы по технологии:

- формировать общее представление о мире профессий, их социальном значении, о творчестве и творческих профессиях, о мировых достижениях в области техники и искусства (в рамках изученного), о наиболее значимых окружающих производствах;
- на основе анализа задания самостоятельно организовывать рабочее место в зависимости от вида работы, осуществлять планирование трудового процесса;
- самостоятельно планировать и выполнять практическое задание (практическую работу) с использованием инструкционной (технологической) карты или творческого замысла, при необходимости вносить коррективы в выполняемые действия;
- понимать элементарные основы бытовой культуры, выполнять доступные действия по самообслуживанию и доступные виды домашнего труда;
- выполнять более сложные виды работ и приёмы обработки различных материалов (например, плетение, шитьё и вышивание, тиснение по фольге), комбинировать различные способы в зависимости и от поставленной задачи, оформлять изделия и соединять детали освоенными ручными строчками;
- выполнять символические действия моделирования, понимать и создавать простейшие виды технической документации (чертёж развёртки, эскиз, технический рисунок, схему) и выполнять по ней работу;
- решать простейшие задачи рационализаторского характера по изменению конструкции изделия: на достраивание, придание новых свойств конструкции в связи с изменением функционального назначения изделия;
- на основе усвоенных правил дизайна решать простейшие художественно-конструкторские задачи по созданию изделий с заданной функцией;

- создавать небольшие тексты, презентации и печатные публикации с использованием изображений на экране компьютера, оформлять текст (выбор шрифта, размера, цвета шрифта, выравнивание абзаца);
- работать с доступной информацией, работать в программах Word, Power Point;
- решать творческие задачи, мысленно создавать и разрабатывать проектный замысел, осуществлять выбор средств и способов его практического воплощения, аргументированно представлять продукт проектной деятельности;
- осуществлять сотрудничество в различных видах совместной деятельности, предлагать идеи для обсуждения, уважительно относиться к мнению товарищей, договариваться, участвовать в распределении ролей, координировать собственную работу в общем процессе.

## 2. Основное содержание курса «Технология» 4 класс

### 1. Информационный центр

- Введение понятий «информация», «Интернет». Повторение правил работы на компьютере, названий и назначений частей компьютера. Знакомство с назначением сканера. О получении информации человеком с помощью органов чувств.
- Книга (письменность) как древнейшая информационная технология.
- Интернет — источник информации. Освоение алгоритма поиска информации технологического и другого учебного содержания в Интернете.
- Общее представление об истории пишущей машинки, её сходство и различия с компьютером (назначение, возможности), его клавиатурой.
- Клавиатура компьютера, освоение навыка набора текста на клавиатуре. Программа Microsoft Word, её назначение, возможности. Набор текстов, изменение шрифтов, форматирование текста. Алгоритм создания таблиц в программе Word.
- Освоение клавиатуры компьютера, текстового набора, форматирования текста, изменения шрифтов. Создание таблиц в программе Word. Использование таблиц для выполнения учебных заданий.
- Введение понятий «презентация», «компьютерная презентация». Знакомство с возможностями программы Power Point. Создание компьютерных презентаций с использованием рисунков и шаблонов из ресурса компьютера.
- Создание презентаций по разным темам учебного курса технологии и других учебных предметов.

### 2. Проект «Дружный класс».

- Презентация класса. Выбор тем страниц презентации, стиля их оформления. Распределение работы по группам. Распечатывание страниц презентации. Определение способа сборки альбома. Использование ранее освоенных знаний и умений. Изготовление компьютерной презентации класса на основе рисунков и шаблонов из ресурса компьютера с последующим распечатыванием страниц и оформлением в форме альбома, панно, стенда и т. п.

- Знакомство с понятием «эмблема». Требования к эмблеме (схематичность, отражение самого существенного с целью узнавания отражаемого события или явления) Обсуждение вариантов эмблемы класса. Работа в группах. Изготовление эскизов эмблем. Подбор конструкций эмблем, технологий их изготовления. Выбор окончательного варианта эмблемы класса по критериям: требования к содержанию эмблемы, прочность, удобство использования, красота. Подбор материалов и инструментов.
- Папка «Мои достижения». Обсуждение возможных конструкций папок и материалов с учётом требований к изделию (удобство, прочность, красота), замков, вариантов оформления папок. Папки, упаковки для плоских и объёмных изделий. Обсуждение способов расчёта размеров папки. Выбор своей конструкции каждым учеником. Использование ранее освоенных знаний и умений. Изготовление папки (упаковки) достижений на основе ранее освоенных знаний и умений.

### 3. Студия «Реклама»

- Реклама и маркетинг. Знакомство с понятиями «реклама», «маркетолог», «маркетинг», «дизайнер». Виды рекламы (звуковая, зрительная, зрительно-звуковая). Назначение рекламы, профессии людей, участвующих в рекламной деятельности. Художественные приёмы, используемые в рекламе.
- Упаковка для мелочей. Виды упаковок, назначение упаковок. Требования к упаковкам к конструкциям и материалам). Конструкции упаковок-коробок. Преобразование развёрток (доставление, изменение размеров и формы). Расчёт размеров упаковок и их развёрток. Подбор материалов и способов оформления. Использование ранее освоенных знаний и умений.
- Коробочка для подарка. Конструкции упаковок-коробок. Расчёт размеров упаковок и их развёрток. Варианты замков коробок. Подбор материалов и способов оформления. Использование ранее освоенных знаний и умений. Изготовление коробочек для сюрпризов из развёрток разных форм с расчётом необходимых размеров.
- Упаковка для сюрприза. Построение развёрток пирамид с помощью шаблонов (1-й способ) и с помощью циркуля (2-й способ). Способ изменения высоты боковых граней пирамиды. Использование ранее освоенных знаний и умений.

### 4. Студия «Декор интерьера»

- Интерьеры разных времён. Художественная техника «декупаж». Знакомство с понятиями: «интерьер», «декупаж». Использование разных материалов, элементов декора в интерьерах разных эпох и уровней достатка. Декор интерьеров. Художественная техника декупажа. Её история. Приёмы выполнения декупажа.
- Плетёные салфетки. Различное назначение салфеток. Материалы, из которых можно изготавливать салфетки. Способы изготовления салфеток. Использование чертёжных инструментов для разметки деталей плетёных салфеток.
- Цветы из креповой бумаги. Повторение свойств креповой бумаги. Сравнение свойств креповой бумаги со свойствами других видов бумаги. Технология обработки креповой бумаги (сравнение и перенос известных способов обработки). Использование ранее освоенных знаний и умений.

- Сувениры на проволочных кольцах. Повторение способов соединения деталей. Соединение деталей на крючках. Свойства тонкой проволоки, придание спиралевидной и кольцевой формы проволоке путём её накручивания на стержень.
- Изделия из полимеров. Введение понятия «полимеры». Использование полимеров в нашей жизни. Свойства поролона, пенопласта, полиэтилена в сравнении между собой и со свойствами других известных материалов. Повторение правил безопасной работы канцелярским ножом. Упражнение в обработке пенопласта — тонкого (пищевые лотки) и толстого (упаковка техники).

## **5. Новогодняя студия**

- Новогодние традиции. История новогодних традиций России и других стран. Главные герои новогодних праздников разных стран. Комбинирование бумажных материалов. Использование ранее освоенных знаний и умений.
- Игрушки из зубочисток. Знакомство с понятиями, относящимися к объёмным геометрическим фигурам: вершина и ребро.
- Игрушки из трубочек для коктейля. Свойства пластиковых трубочек для коктейля. Использование данных свойств для подбора.

## **6. Студия «Мода»**

- История одежды и текстильных материалов. Мода разных времён. Особенности материалов одежды разных времён. Профессии людей, создающих моду и одежду. Виды тканей натурального и искусственного происхождения. Использование ранее освоенных знаний и умений.
- Исторический костюм. Мода разных времён. Особенности фасонов одежды разных времён. Основные конструктивные особенности платьев разных эпох. Оклеивание картонных деталей тканью.
- Одежда народов России. Национальная одежда народов России. Основные составляющие женского (рубаха, юбка-понёва, фартук, сарафан) и мужского (рубаха, порты, кушак) платья. Основные материалы национальной одежды (лён, хлопчатобумажная ткань). Головные уборы девушек и замужних женщин разных губерний России. История женских головных уборов, их современные фасоны. Проект «Национальный исторический костюм». Использование ранее освоенных знаний и умений.
- Синтетические ткани. Синтетические ткани, их происхождение. Свойства синтетических тканей. Сравнение свойств синтетических и натуральных тканей. Использование специфических свойств синтетических тканей для изготовления специальной защитной одежды. Профессии людей, в которых используются специальные костюмы. Использование ранее освоенных знаний и умений.
- Твоя школьная форма. Об истории школьной формы. Назначение школьной формы. Обсуждение требований к ней (удобство, эстетичность, фасоны, материалы). Использование ранее освоенных знаний и умений. Проект «Моя школьная форма».

- Аксессуары одежды. Виды аксессуаров одежды. Отделка аксессуаров вышивкой. Освоение строчки крестообразного стежка и его вариантов. Упражнения в выполнении строчки крестообразного стежка и её вариантов.
- Вышивка лентами. Об истории вышивки лентами. Выбор материалов для вышивки. Вдевание в иглу и закрепление тонкой ленты на ткани в начале и конце работы. Некоторые доступные приёмы вышивки лентами. Разметка рисунка для вышивки. Использование других ранее освоенных знаний и умений.

## **7. Студия «Подарки»**

- Плетёная открытка. Особенности конструкций ранее изготовленных сложных открыток. Конструктивная особенность плетёной открытки. Выбор размера и сюжетов оформления открытки в зависимости от её назначения. Использование других ранее освоенных знаний и умений.
- День защитника Отечества. О наиболее значимых победах Российского государства в разные времена. Царь-пушка, её история.
- Весенние цветы. Об истории Международного женского дня 8 Марта. Особенности конструкций ранее изготовленных сложных открыток, узнавание в них ранее освоенных художественных техник. Подбор технологии изготовления представленных образцов цветков из числа известных. Использование других ранее освоенных знаний и умений.

## **8. Студия «Игрушки»**

- История игрушек. Игрушка-попрыгушка. Общее представление о происхождении и назначении игрушек. Материалы, из которых изготавливали и изготавливают игрушки. Российские традиционные игрушечные промыслы. Современные игрушки (механические, электронные, игрушки-конструкторы и др.). Их развивающие возможности. Игрушки с подвижными механизмами. Конструкции подвижных механизмов. Раздвижной подвижный механизм. Использование других ранее освоенных знаний и умений.
- Качающиеся игрушки. Сравнение конструктивных особенностей изделий и их качающихся механизмов. Изготовление качающегося механизма складыванием деталей. Использование щелевого замка. Использование других ранее освоенных знаний и умений.
- Подвижная игрушка «Щелкунчик». Подвижный механизм типа «Щелкунчик». Особенности его конструкции и изготовления. Использование щелевого замка. Использование других ранее освоенных знаний и умений.
- Игрушка с рычажным механизмом. Рычажный механизм. Особенности его конструкции и изготовления. Использование других ранее освоенных знаний и умений.



### 3. Тематическое планирование курса «Технология» 4 класс

№ п/п	Тема урока	Количество часов
<b>Раздел 1.</b>	<b>Информационный центр</b>	<b>10ч.</b>
1.	Вспомним и обсудим	1
2.	Информация. Интернет	1
3-6.	Создание текста на компьютере	4
7-9.	Создание презентаций. Программа Power Point	3
10.	Проект «Дружный класс»	1
<b>Раздел 2.</b>	<b>Студия «Реклама»</b>	<b>4ч.</b>
11.	Реклама и маркетинг	1
12.	Упаковка для мелочей	1
13.	Коробочка для подарка	1
14.	Упаковка для сюрприза	1
<b>Раздел 3.</b>	<b>Студия «Декор интерьера»</b>	<b>9ч.</b>
15-17.	Интерьеры разных времен. Художественная техника «декупаж»	3
18.	Плетёные салфетки	1
19.	Цветы из креповой бумаги	1
20.	Изделия из полимеров	1
21.	Новогодние традиции	1
22.	Игрушки из зубочисток	1
23.	Игрушки из трубочек из коктейля	1
<b>Раздел 4.</b>	<b>Студия «Мода»</b>	<b>3ч.</b>
24.	История одежды и текстильных материалов Исторический костюм	1
25.	Твоя школьная форма	1
26.	Вышивка лентами	1
<b>Раздел 5.</b>	<b>Студия «Подарки»</b>	<b>3ч.</b>
27.	Плетёная открытка	1
28.	День защитника Отечества	1
29.	Весенние цветы	1

<b>Раздел 6.</b>	<b>Студия «Игрушки»</b>	<b>5ч.</b>
30	Качающиеся игрушки	1
31	Подвижная игрушка «Щелкунчик»	1
32	<i>Контрольная работа</i>	1
33	Игрушка с рычажным механизмом	1
34	Подготовка портфолио	1