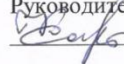


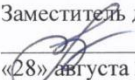
муниципальное бюджетное общеобразовательное учреждение города Ульяновска
«Средняя школа № 52 имени Героя Российской Федерации Шишкова А.В.»

Рассмотрено

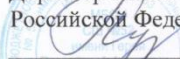
на заседании ШМО
учителей начальных классов
Протокол № 1 от «28» августа 2023 г.
Руководитель ШМО

 С.В. Карлеева

Согласовано

Заместитель директора по УВР
 О.В. Кашеварова
«28» августа 2023 г.

Утверждено

Приказ №323 от «30» августа 2023
Директор МБОУ СШ № 52 имени Героя
Российской Федерации Шишкова А.В.
 О.Н. Кузьмина



Рабочая программа
учебного предмета
«Изобразительное искусство»
для 4 класса
начального общего образования
на 2023-2024 учебный год

Ульяновск, 2023

Программа по **изобразительному искусству** на уровне начального общего образования составлена в соответствии с требованиями Федерального государственного общеобразовательного стандарта начального общего образования с учетом межпредметных и внутрипредметных связей, логики учебного процесса, задачи формирования у младшего школьника умения учиться..

Данная рабочая программа для 4 класса составлена на основе следующих **нормативных документов**:

- 1) Закон «об образовании в Российской Федерации» (от 29.12.2012 г. №273-ФЗ) в редакции от 04.08.2023;
- 2) Федеральный государственный образовательный стандарт начального общего образования (Приказ Министерства просвещения Российской Федерации от 7 декабря 2022 г. № 569);
- 3) [Федеральная образовательная программа начального общего образования \(Утверждена приказом Минпросвещения России от 18.05.2023 под № 372\)](#) Одобрена решением федерального учебно-методического объединения по общему образованию, протокол от 14 апреля 2023 г. № 1/23;
- 4) Федеральные программы воспитания. Приказ Министерства просвещения Российской Федерации от 18.05.2023 № 372 «Об утверждении федеральной образовательной программы начального общего образования»;
- 5) «Санитарно-эпидемиологические требования к организациям воспитания и обучения, отдыха и оздоровления детей и молодежи». СП 2.4.3648-20, утвержденные Постановлением Главного государственного санитарного врача Российской Федерации от 28.09.2020 №28; СанПиН 1.2.3685-21 "Гигиенические нормативы и требования к обеспечению безопасности и (или) безвредности для человека факторов среды обитания" (утв. Постановлением Главного государственного санитарного врача РФ от 28.01.2021N2);
- 6) Основная образовательная программа начального общего образования МБОУ СШ №52 имени Героя Российской Федерации Шишкова А.В.;
- 7) Рабочая программа воспитания МБОУ СШ № 52 (протокол от 26.08.2022 №1 Педагогического Совета);
- 8) Учебный план МБОУ СШ №52 имени Героя Российской Федерации Шишкова А.В.;
- 9) Учебный календарный график МБОУ СШ № 52 имени Героя Российской Федерации Шишкова А.В. на текущий учебный год;
- 10) Изобразительное искусство. Рабочие программы. Предметная линия учебников под редакцией Б.М.Неменского. 1-4 классы/ Б.М.Неменский, Л.А.Неменская, Н.А.Горяева и др.- М.: Просвещение, 2020
- 11) Федеральный перечень учебников, рекомендованных (допущенных) к использованию в образовательной деятельности в организациях, осуществляющих образовательную деятельность.

Рабочая программа по изобразительному искусству в 4 классе рассчитана на 34 учебные недели.

Количество часов в неделю –1. Количество часов на учебный год – 34. Количество контрольных работ – 1.

Реализация рабочей программы осуществляется с использованием учебника:

Изобразительное искусство. 4 класс.Л. А. Неменская. Каждый народ — художник. М.: Просвещение, 2021

Планируемые результаты освоения учебной программы

курса «Изобразительное искусство» к концу 4-го года обучения

Личностные результаты отражаются в индивидуальных качественных свойствах учащихся, которые они должны приобрести в процессе освоения учебного предмета по программе «Изобразительное искусство»:

- Чувство гордости за культуру и искусство родины, своего народа;
- Уважительное отношение к культуре и искусству других народов нашей страны и мира в целом;
- Понимание особой роли культуры и искусства в жизни общества и каждого человека;
- Сформированность эстетических чувств, художественно-творческого мышления, наблюдательности и фантазии;
- Сформированность эстетических потребностей (потребностей в общении с искусством, природой, потребностей в творческом отношении к окружающему миру, потребностей в самостоятельной практической творческой деятельности), ценностей и чувств;
- Развитие этических чувств, доброжелательности и эмоционально-нравственной отзывчивости, понимания и сопереживания чувствам других людей;
- Овладение навыками коллективной деятельности в процессе совместной творческой работы в команде одноклассников под руководством учителя;
- Умение сотрудничать с товарищами в процессе совместной деятельности, соотносить свою часть работы с общим замыслом;
- Умение обсуждать и анализировать собственную художественную деятельность и работу одноклассников с позиций творческих задач данной темы, с точки зрения содержания и средств его выражения.

Метапредметные результаты характеризуют уровень сформированности универсальных способностей учащихся, проявляющихся в познавательной и практической творческой деятельности:

- Освоение способов решения проблем творческого и поискового характера;
- Овладение умением творческого видения с позиций художника, т.е. умением сравнивать, анализировать, выделять главное, обобщать;
- Формирование умения понимать причины успеха / неуспеха учебной деятельности и способности конструктивно действовать даже в ситуациях неуспеха;
- Освоение логическими действиями сравнения, анализа, синтеза, обобщения, классификации по родовидовым признакам;
- Использование средств информационных технологий для решения различных учебно-творческих задач в процессе поиска дополнительного изобразительного материала, выполнение творческих проектов, отдельных упражнений по живописи, графике, моделированию ит.п.;

- Умение планировать и грамотно осуществлять учебные действия в соответствии с поставленной задачей, находить варианты решения различных художественно-творческих задач;
- Умение рационально строить самостоятельную творческую деятельность, умение организовывать место занятий;
- Осознанное стремление к освоению новых знаний и умений, к достижению более высоких и оригинальных творческих результатов.

Предметные результаты

К концу обучения в 4 классе обучающийся получит следующие предметные результаты по отдельным темам программы по изобразительному искусству:

Модуль «Графика».

Осваивать правила линейной и воздушной перспективы и применять их в своей практической творческой деятельности. Изучать основные пропорции фигуры человека, пропорциональные отношения отдельных частей фигуры и учиться применять эти знания в своих рисунках.

Приобретать представление о традиционных одеждах разных народов и представление о красоте человека в разных культурах, применять эти знания в изображении персонажей сказаний и легенд или просто представителей народов разных культур.

Создавать зарисовки памятников отечественной и мировой архитектуры.

Модуль «Живопись».

Выполнять живописное изображение пейзажей разных климатических зон (пейзаж гор, пейзаж степной или пустынной зоны, пейзаж, типичный для среднерусской природы).

Передавать в изображении народные представления о красоте человека, создавать образ женщины в русском народном костюме и образ мужчины в народном костюме.

Приобретать опыт создания портретов женских и мужских, портрета пожилого человека, детского портрета или автопортрета, портрета персонажа (по представлению из выбранной культурной эпохи).

Создавать двойной портрет (например, портрет матери и ребёнка).

Приобретать опыт создания композиции на тему «Древнерусский город».

Участвовать в коллективной творческой работе по созданию композиционного панно (аппликации из индивидуальных рисунков) на темы народных праздников (русского народного праздника и традиционных праздников у разных народов), в которых выражается обобщённый образ национальной культуры.

Модуль «Скульптура».

Лепка из пластилина эскиза памятника выбранному герою или участие в коллективной разработке проекта макета мемориального комплекса (работа выполняется после освоения собранного материала о мемориальных комплексах, существующих в нашей стране).

Модуль «Декоративно-прикладное искусство».

Исследовать и создавать зарисовки особенностей, характерных для орнаментов разных народов или исторических эпох (особенности символов и стилизованных мотивов), показать в рисунках традиции использования орнаментов в архитектуре, одежде, оформлении предметов быта у разных народов, в разные эпохи.

Изучить и показать в практической творческой работе орнаменты, традиционные мотивы и символы русской народной культуры (в деревянной резьбе и росписи по дереву, вышивке, декоре головных уборов, орнаментах, которые характерны для предметов быта).

Получить представления о красоте русского народного костюма и головных женских уборов, особенностях мужской одежды разных сословий, а также о связи украшения костюма мужчины с родом его занятий и положением в обществе.

Познакомиться с женским и мужским костюмами в традициях разных народов, со своеобразием одежды в разных культурах и в разные эпохи.

Модуль «Архитектура».

Получить представление о конструкции традиционных жилищ у разных народов, об их связи с окружающей природой.

Познакомиться с конструкцией избы – традиционного деревянного жилого дома – и надворных построек, строить из бумаги или изображать конструкцию избы, понимать и уметь объяснять тесную связь декора (украшений) избы с функциональным значением тех же деталей: единство красоты и пользы. Иметь представления о конструктивных особенностях переносного жилища – юрты.

Уметь объяснять и изображать традиционную конструкцию здания каменного древнерусского храма, иметь представление о наиболее значительных древнерусских соборах и их местонахождении, о красоте и конструктивных особенностях памятников русского деревянного зодчества. Иметь представления об устройстве и красоте древнерусского города, его архитектурном устройстве и жизни в нём людей. Иметь представление об основных конструктивных чертах древнегреческого храма, уметь его изображать, иметь общее, целостное образное представление о древнегреческой культуре.

Иметь представление об основных характерных чертах храмовых сооружений, характерных для разных культур: готический (романский) собор в европейских городах, буддийская пагода, мусульманская мечеть, уметь изображать их.

Понимать и объяснять, в чём заключается значимость для современных людей сохранения архитектурных памятников и исторического образа своей и мировой культуры.

Модуль «Восприятие произведений искусства».

Формировать восприятие произведений искусства на темы истории и традиций русской отечественной культуры (произведения В.М. Васнецова, А.М. Васнецова, Б.М. Кустодиева, В.И. Сурикова, К.А. Коровина, А.Г. Венецианова, А.П. Рябушкина, И.Я. Билибина и других по выбору учителя).

Иметь образные представления о каменном древнерусском зодчестве (Московский Кремль, Новгородский детинец, Псковский кром, Казанский кремль и другие с учётом местных архитектурных комплексов, в том числе монастырских), о

памятниках русского деревянного зодчества (архитектурный комплекс на острове Кижи).

Узнавать соборы Московского Кремля, Софийский собор в Великом Новгороде, храм Покрова на Нерли.

Называть и объяснять содержание памятника К. Минину и Д. Пожарскому скульптора И.П. Мартоса в Москве.

Различать основные памятники наиболее значимых мемориальных ансамблей и объяснять их особое значение в жизни людей (мемориальные ансамбли: Могила Неизвестного Солдата в Москве; памятник-ансамбль «Героям Сталинградской битвы» на Мамаевом кургане, «Воин-освободитель» в берлинском Трептов-парке, Пискаревский мемориал в Санкт-Петербурге и другие по выбору учителя), иметь представление о правилах поведения при посещении мемориальных памятников.

Иметь представления об архитектурных, декоративных и изобразительных произведениях в культуре Древней Греции, других культурах Древнего мира, в том числе Древнего Востока, уметь обсуждать эти произведения.

Различать общий вид и представлять основные компоненты конструкции готических (романских) соборов, иметь представление об особенностях архитектурного устройства мусульманских мечетей, иметь представление об архитектурном своеобразии здания буддийской пагоды.

Приводить примеры произведений великих европейских художников: Леонардо да Винчи, Рафаэля, Рембрандта, Пикассо и других (по выбору учителя).

Модуль «Азбука цифровой графики».

Осваивать правила линейной и воздушной перспективы с помощью графических изображений и их варьирования в компьютерной программе Paint: изображение линии горизонта и точки схода, перспективных сокращений, цветовых и тональных изменений.

Моделировать в графическом редакторе с помощью инструментов геометрических фигур конструкцию традиционного крестьянского деревянного дома (избы) и различные варианты его устройства.

Использовать поисковую систему для знакомства с разными видами деревянного дома на основе избы и традициями и её украшений.

Осваивать строение юрты, моделируя её конструкцию в графическом редакторе с помощью инструментов геометрических фигур, находить в поисковой системе разнообразные модели юрты, её украшения, внешний и внутренний вид юрты.

Моделировать в графическом редакторе с помощью инструментов геометрических фигур конструкции храмовых зданий разных культур (каменный православный собор с закомарами, со сводами-нефами, главой, куполом, готический или романский собор, пагода, мечеть).

Построить пропорции фигуры человека в графическом редакторе с помощью геометрических фигур или на линейной основе; изобразить различные фазы движения, двигая части фигуры (при соответствующих технических условиях создать анимацию схематического движения человека).

Освоить анимацию простого повторяющегося движения изображения в виртуальном редакторе GIF-анимации.

Освоить и проводить компьютерные презентации в программе PowerPoint по темам изучаемого материала, собирая в

поисковых системах нужный материал, или на основе собственных фотографий и фотографий своих рисунков, выполнять шрифтовые надписи наиболее важных определений, названий, положений, которые надо помнить и знать.

Совершать виртуальные тематические путешествия по художественным музеям мира.

Кроме этого, **метапредметными результатами** изучения курса «Изобразительное искусство» является формирование перечисленных ниже универсальных учебных действий (УУД).

Регулятивные УУД

- Проговаривать последовательность действий на уроке.
- Учиться работать по предложенному учителем плану.
- Учиться отличать верно выполненное задание от неверного.
- Учиться совместно с учителем и другими учениками давать эмоциональную оценку деятельности класса на уроке.

Основой для формирования этих действий служит соблюдение технологии оценивания образовательных достижений.

Познавательные УУД

- Ориентироваться в своей системе знаний: отличать новое от уже известного с помощью учителя.
- Делать предварительный отбор источников информации: ориентироваться в учебнике (на развороте, в оглавлении, в словаре).
- Добывать новые знания: находить ответы на вопросы, используя учебник, свой жизненный опыт и информацию, полученную на уроке.
- Перерабатывать полученную информацию: делать выводы в результате совместной работы всего класса.
- Сравнивать и группировать произведения изобразительного искусства (по изобразительным средствам, жанрам и т.д.).
- Преобразовывать информацию из одной формы в другую на основе заданных в учебнике и рабочей тетради алгоритмов самостоятельно выполнять творческие задания.

Коммуникативные УУД

- Уметь пользоваться языком изобразительного искусства:

а) донести свою позицию до собеседника;

б) оформить свою мысль в устной и письменной форме (на уровне одного предложения или небольшого текста).

- Уметь слушать и понимать высказывания собеседников.
- Уметь выразительно читать и пересказывать содержание текста.
- Совместно договариваться о правилах общения и поведения в школе и на уроках изобразительного искусства и следовать им.
- Учиться согласованно работать в группе:

- а) учиться планировать работу в группе;
- б) учиться распределять работу между участниками проекта;
- в) понимать общую задачу проекта и точно выполнять свою часть работы;
- г) уметь выполнять различные роли в группе (лидера, исполнителя, критика).

Основное содержание курса «Изобразительное искусство»

Истоки родного искусства 8ч

Знакомство с истоками родного искусства – это знакомство со своей Родиной. В постройках, предметах быта, в том, как люди одеваются и украшают одежду, раскрывается их представление о мире, красоте человека.

Роль природных условий в характере традиционной культуры народа. Гармония жилья с природой. Природные материалы и их эстетика. Польза и красота в традиционных постройках.

Дерево как традиционный материал. Деревня – деревянный мир.

Изображение традиционной сельской жизни в произведениях русских художников. Эстетика труда и праздника.

Древние города нашей земли 7ч.

Красота и неповторимость архитектурных ансамблей Древней Руси. Конструктивные особенности русского города-крепости. Крепостные стены и башни как архитектурные постройки. Древнерусский каменный храм. Конструкция и художественный образ, символика архитектуры православного храма.

Общий характер и архитектурное своеобразие древних русских городов (Новгород, Псков, Владимир, Суздаль, Ростов и др.). памятники древнего зодчества Москвы. Особенности архитектуры храма и городской усадьбы. Соответствие одежды человека и окружающей его предметной среды.

Конструктивное и композиционное мышление, чувство пропорций, соотношения частей при формировании образа.

Каждый народ – художник 11ч.

Представление о богатстве и многообразии художественных культур мира.

Отношения человека и природы и их выражение в духовной сущности традиционной культуры народа, в особой манере понимать явления жизни. Природные материалы и их роль в характере национальных построек и предметов традиционного быта.

Выражение в предметном мире, костюме, укладе жизни представлений о красоте и устройстве мира. Художественная культура – это пространственно-предметный мир, в котором выражается душа народа.

Формирование эстетического отношения к иным художественным культурам. Формирование понимания единства культуры человечества и способности искусства объединять разные народы, способствовать взаимопониманию.

Искусство объединяет народы 8ч.

От представлений о великом многообразии культур мира – к представлению о едином для всех народов понимании красоты и безобразия, коренных явлений жизни. Вечные темы в искусстве: материнство, уважение к старшим, защита Отечества, способность соперничать людям, способность утверждать добро.

Изобразительное искусство выражает глубокие чувства и переживания людей, духовную жизнь человека. Искусство передаёт опыт чувств и переживаний от поколения к поколению. Восприятие произведений искусства – творчество зрителя, влияющее на его внутренний мир и представления о жизни.

Тематическое планирование курса «Изобразительное искусство». 4 класс

№ п/п	Тема уроков	Количество часов
Раздел 1.	Истоки родного искусства -- 8ч.	
1	Пейзаж родной земли	1
2-3	Деревня – деревянный мир	2
4	Красота человека. Женский образ	1
5	Красота человека. Мужской образ	1
6	Красота человека.	1
7-8	Народные праздники	2
Раздел 2.	Древние города нашей земли -- 7ч.	
9	Родной угол	1
10	Древние соборы	1
11	Города Русской земли	1
12	Древнерусские воины-защитник	1
13	Новгород. Псков. Владимир и Суздаль. Москва	1
14	Узорочье теремов	1
15	Пир в теремных палатах	1
Раздел 3.	Каждый народ – художник -- 11ч.	
16-18	Страна восходящего солнца. Образ художественной культуры Японии	3
19-20	Народы гор и степей	2
21-22	Города в пустыне	2

23-24	Древняя Эллада	2
25	Европейские города Средневековья	1
26	Многообразие художественных культур в мире	1
Раздел 4.	Искусство объединяет народы -- 8ч.	
27-28	Материнство	2
29	Мудрость старости	1
30	Сопереживание	1
31	Герои-защитники	1
32	Контрольная работа	1
33	Юность и надежды	1
34	Искусство народов мира	1